

Como utilizar o Google Meet para participar de uma videochamada com o Professor.

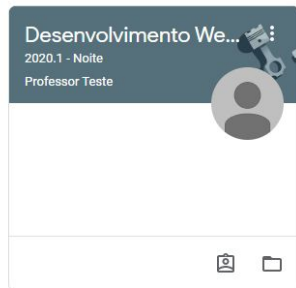


AESO



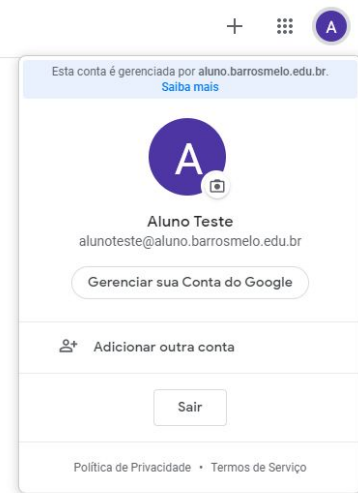
Faculdades Integradas

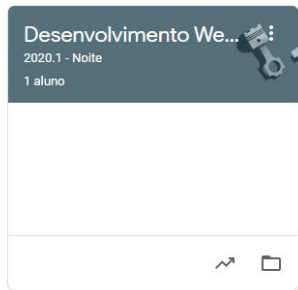
Barros Melo



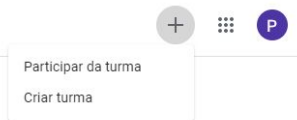
Utilizando a conta de E-mail Institucional, acesse o Google Classroom (classroom.google.com) e entre em alguma turma em que você já é participante.

É importante verificar se a conta Google utilizada é a conta de E-mail institucional.





Caso você não encontre a turma desejada, solicite o código da turma ao Professor da disciplina. Após isso, clique no botão + e depois **participar da turma**



Desenvolvimento Web I

2020.1 - Noite



Próximas atividades

Nenhuma atividade para a próxima semana!

Visualizar tudo



Compartilhe algo com sua turma...



Professor Teste

16:53 Editado às 17:15

Aula 1 - Desenvolvimento Web I - Dia 19/03 às 18:30

Esquema de reunião

Meet - nqc-ikxw-rfq

[https://meet.google.com/nqc...](https://meet.google.com/nqc-ikxw-rfq)

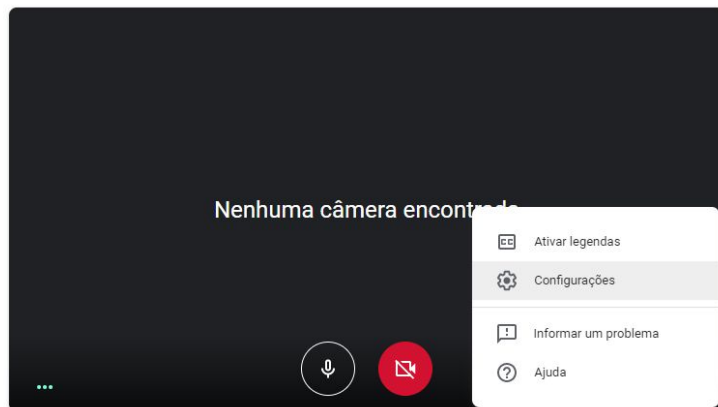


Adicionar comentário para a turma...



Dentro da turma, você irá visualizar um **mural** com algumas postagens. Encontre a postagem referente à videochamada e clique no **link** da mesma. Você será redirecionado à videochamada no Google Meet.

Verifique se a conta está correta



Pronto para participar?

P

Professor Teste está nesta chamada
Esta chamada está sendo gravada

Participar agora

Apresentar

Outras opções

Participar com um smartphone para ouvir o áudio

Antes de clicar em **Participar agora**,
verifique o funcionamento de Áudio,
Vídeo e Câmera.

Informação de que a chamada está sendo gravada.


Durante a chamada o professor pode compartilhar a própria tela para mostrar, por exemplo, um slide.

Nos botões acima é possível visualizar os participantes e o chat entre os mesmo.



Nos botões abaixo, é possível sair da chamada e ativar/desativar microfone e câmera.



 Criar

Março de 2020 < >

D	S	T	Q	Q	S	S
1	2	3	4	5	6	7
8	9	10	11	12	13	14
15	16	17	18	19	20	21
22	23	24	25	26	27	28
29	30	31	1	2	3	4
5	6	7	8	9	10	11

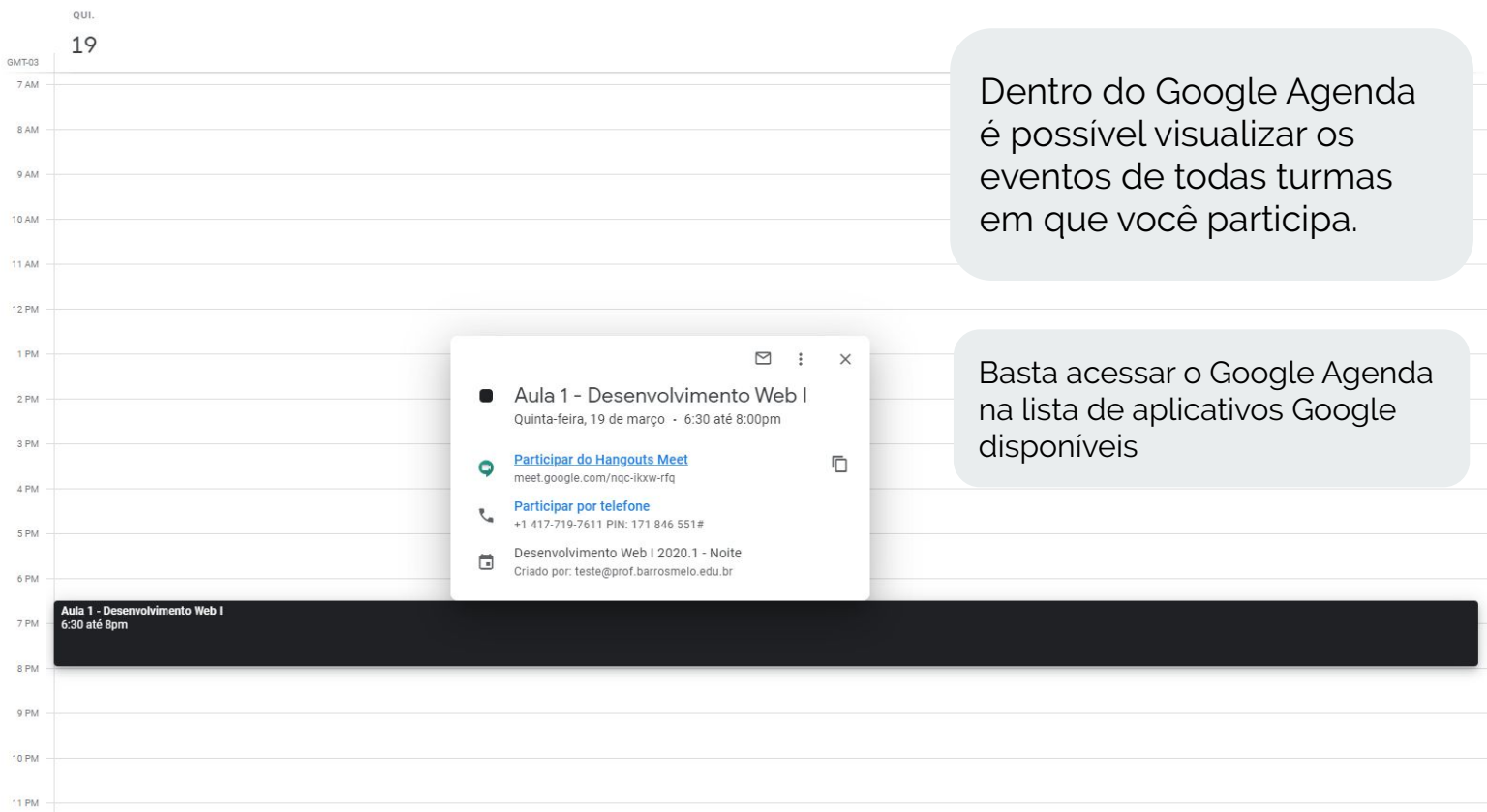
Reunião com...

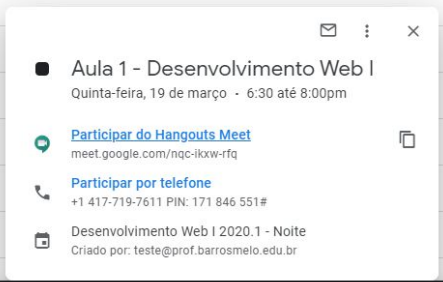
Minhas agendas

- Aluno Teste
- Aniversários
- Lembretes
- Tarefas

Outras agendas

- Desenvolvimento Web I 20...
- Holidays in Brazil





Aula 1 - Desenvolvimento Web I
Quinta-feira, 19 de março - 6:30 até 8:00pm

[Participar do Hangouts Meet](#)
meet.google.com/nqc-ikxw-rfq

[Participar por telefone](#)
+1 417-719-7611 PIN: 171 846 551#

Desenvolvimento Web I 2020.1 - Noite
Criado por: teste@prof.barrosmelo.edu.br

Dentro do Google Agenda é possível visualizar os eventos de todas turmas em que você participa.

Basta acessar o Google Agenda na lista de aplicativos Google disponíveis

Desenvolvimento Web I

2020.1 - Noite



Próximas atividades

Nenhuma atividade para a próxima semana!

[Visualizar tudo](#)



Compartilhe algo com sua turma...



Professor Teste
17:11 Editado às 17:22

Gravação da Aula 1 - Desenvolvimento Web I - Dia 19/03



nqc-ikxw-rfq (2020-03-1...
Vídeo



Adicionar comentário para a turma...



Posteriormente o Professor da disciplina disponibilizará a gravação da videochamada. Com isso, os alunos que não participaram da videochamada conseguirá visualizar a gravação da reunião.

Recomendações



- Caso não tenha recebido sua conta de E-mail institucional ou esqueceu a senha, envie um E-mail para o suporte@barrosmelo.edu.br, assim que possível o Departamento de TI responderá a solicitação. Qualquer outro tipo de suporte tecnológico deve ser através deste E-mail.
- Solicite ao Professor ou aos colegas, o código da turma do Classroom em que você não está participando.
- Durante uma videochamada, deixe o microfone desabilitado e solicite ao professor permissão para falar no microfone através do chat.
- Você pode também utilizar o Google Classroom e o Google Meet através do Smartphone, basta encontrar o app de ambos na loja de aplicativos do Android e iOS.